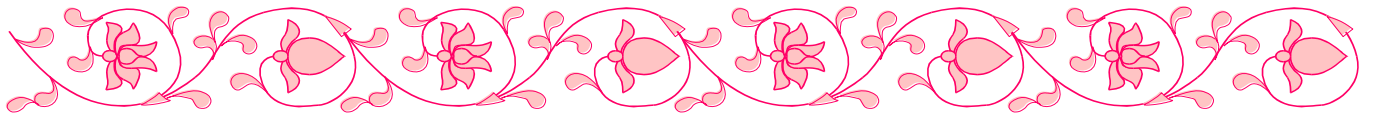


Информационный журнал  
для родителей в  
адаптационный период.





**Адаптация** – это приспособление организма к изменяющимся внешним условиям. Этот процесс требует больших затрат психической энергии и часто проходит с напряжением, а то и перенапряжением психических и физических сил организма. Детям любого возраста очень непросто начинать посещать сад, ведь вся их жизнь меняется кардинальным образом. В привычную, сложившуюся жизнь ребенка буквально врываются следующие изменения:

- четкий режим дня;
- отсутствие родных рядом;
- постоянный контакт со сверстниками;
- необходимость слушаться и подчиняться незнакомому до этого человеку;
- резкое уменьшение персонального внимания.

Часть детей адаптируются относительно легко, и негативные моменты у них уходят в течение 1–3 недель. Другим несколько сложнее, и адаптация может длиться около 2 месяцев, по истечении которых их тревога значительно снижается. Если же ребенок не адаптировался по истечении 3 месяцев, такая адаптация считается тяжелой и требует помощи специалиста-психолога.


#### *Кому адаптироваться легче?*

*Детям, чьи родители готовили их к посещению сада заранее, за несколько месяцев до этого события. Эта подготовка могла заключаться в том, что родители читали сказочные истории о посещении садика, играли «в садик» с игрушками, гуляли возле садика или на его территории, рассказывая малышу, что ему предстоит туда ходить. Если родители использовали возможность и познакомили ребенка с воспитателями заранее, то малышу будет значительно легче (особенно, если он не просто видел эту «тетю» несколько минут, а смог пообщаться с ней и пройти в группу, пока мама была рядом).*

*Детям, физически здоровым, т.е. не имеющим ни хронических заболеваний, ни предрасположенности к частым простудным заболеваниям. В адаптационный период все силы организма напряжены, и когда можно направить их на привыкание к новому, не тратя еще и на борьбу с болезнью, это хороший «старт».*

*Детям, имеющим навыки самостоятельности. Это одевание (хотя бы в небольшом объеме), «горшечный» этикет, самостоятельное принятие пищи. Если ребенок это все умеет, он не тратит силы на то, чтобы срочно этому учиться, а пользуется уже сложившимися навыками.*





*Детям, чей режим близок к режиму сада.* За месяц до посещения сада родители должны начать приводить режим ребенка к тому, какой его ждет в саду: 7:30 – подъем, умывание, одевание; 8:20 – крайнее время для прихода в сад; 8:30 – завтрак, 10:30 – прогулка, 12:00 – возвращение с прогулки, 12:15 – обед, 13:00 – 15:00 – дневной сон, 15:30 – полдник. Для того чтобы легко встать утром, лучше лечь не позже 20:30.

*Детям, чей рацион питания приближен к садовскому.* Если ребенок видит на тарелке более-менее привычную пищу, он быстрее начинает кушать в саду, а еда и питье – это залог более уравновешенного состояния. Основу рациона составляют каши, творожные запеканки и сырники, омлет, различные котлеты (мясные, куриные и рыбные), тушеные овощи и, конечно, супы.

Трудно приходится детям, у которых не соблюдены одно или несколько условий (чем больше, тем будет сложнее). Особенно трудно малышам, которые воспринимают поход в сад как неожиданность из-за того, что родители не считали нужным разговаривать об этом.

*Не делайте ошибок!*

К сожалению, иногда родители совершают серьезные ошибки, которые затрудняют адаптацию ребенка. **Чего нельзя делать ни в коем случае:**

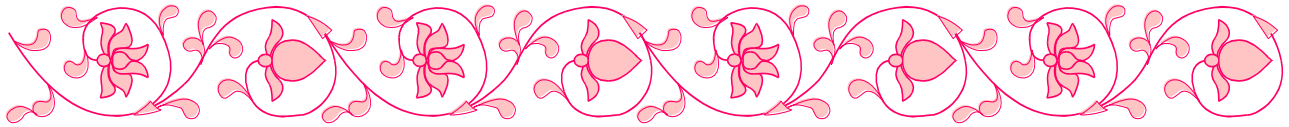
**Нельзя наказывать** или сердиться на малыша за то, что он плачет при расставании или дома при упоминании необходимости идти в сад! Помните, он имеет право на такую реакцию. Строгое напоминание о том, что «он обещал не плакать», – тоже абсолютно не эффективно. Дети этого возраста еще не умеют «держаться слово». Лучше еще раз напомните, что вы обязательно придете.

**Нельзя пугать детским садом** («Вот будешь себя плохо вести, опять в детский сад пойдешь!»). Место, которым пугают, никогда не станет ни любимым, ни безопасным.

**Нельзя плохо отзываться о воспитателях и саде при ребенке.** Это может навести малыша на мысль, что сад – это нехорошее место и его окружают плохие люди. Тогда тревога не пройдет вообще.

**Нельзя обманывать ребенка,** говоря, что вы придете очень скоро, если малышу, например, предстоит оставаться в садике полдня или даже полный день. Пусть лучше он знает, что мама придет не скоро, чем будет ждать ее целый день и может потерять доверие к самому близкому человеку.





## **Рекомендации для родителей** **"Как подготовить ребёнка к детскому саду"**

Расскажите ребёнку, что такое детский сад, зачем туда ходят дети, почему Вы хотите, чтобы малыш пошёл в сад.

Проходя мимо детского сада, с радостью напоминайте ребёнку, как ему повезло - скоро он сможет ходить в детский сад. Рассказывайте родным и знакомым в присутствии малыша о своей радости, гордитесь своим ребёнком, ведь он уже большой и скоро будет ходить в детский сад.

Подробно расскажите ребёнку о режиме детского сада: что, как и в какой последовательности, он будет делать. Чем подробнее будет ваш рассказ и чем чаще вы будете его повторять, тем спокойнее и увереннее будет чувствовать себя ваш ребёнок, когда пойдёт в сад.

Поговорите с ребёнком о возможных трудностях, к кому он сможет обратиться за помощью, как это сделать. Например: "Если ты захочешь пить, подойти к воспитателю и скажи: "Я хочу пить", и Анна Николаевна нальёт тебе воды. Если захочешь в туалет, скажи об этом". Не создавайте у ребёнка иллюзий, что всё будет исполнено по первому требованию и так, как он хочет. Объясните ему, что в группе будет много детей и иногда ему придётся подождать своей очереди. Вы должны сказать малышу: "Воспитатель не сможет сразу одеть всех детей, тебе придётся немного подождать". Попробуйте поиграть с ребёнком во все эти ситуации дома.

Приготовьте вместе с ребёнком "радостную коробочку", складывая туда недорогие вещи. Это могут быть небольшие игрушки, которые остаются привлекательными для вашего ребёнка и, уж точно, обрадуют других детей. Это могут быть красивые бумажные салфетки или лоскутки приятной на ощупь ткани, книжки с картинками и т.д.

Научите малыша знакомиться с другими детьми, обращаться к ним по имени, просить, а не отнимать игрушки, предлагать свои игрушки, свои услуги другим детям.

Разработайте вместе с ребёнком несложную систему прощальных знаков внимания, и ему будет проще отпустить вас.

Помните, что на привыкание ребёнка к детскому саду может потребоваться до полугода. Рассчитывайте свои силы, возможности и планы. Лучше, если на этот период у семьи будет возможность подстроиться к особенностям адаптации своего малыша.


Убедитесь в собственной уверенности, что в вашей семье детский сад необходим именно сейчас. Ребёнок отлично чувствует, когда сомневаются в целесообразности садовского воспитания. Любые ваши колебания ребёнок использует для того, чтобы воспротивиться расставанию с родителями. Легче и быстрее привыкают дети, у родителей которых нет альтернативы детскому саду.


Ребёнок привыкнет тем быстрее, чем с большим количеством детей и взрослых сможет построить отношения. Помогите ребёнку в этом. Познакомьтесь с другими родителями и их детьми. Называйте других детей в присутствии вашего ребёнка по именам. Поощряйте обращение вашего ребёнка за помощью и поддержкой к другим людям в вашем присутствии. Чем лучше будут ваши отношения с воспитателями, с другими родителями и их детьми, тем проще будет привыкнуть вашему ребёнку.

Совершенных людей нет, будьте снисходительны и терпимы к другим. Тем не менее, прояснять ситуацию, тревожащую вас, необходимо. Делайте это в мягкой форме или через воспитателей. В присутствии ребёнка избегайте критических замечаний в адрес детского сада и его сотрудников. Никогда не пугайте ребёнка детским садом.

В период адаптации эмоционально поддерживайте малыша. Теперь вы проводите с ним меньше времени. Компенсируйте это качеством общения. Чаще обнимайте ребёнка.

Если через месяц ваш ребёнок не привык ещё к детскому саду, проверьте список рекомендаций и попытайтесь выполнить те рекомендации, о которых вы забыли.





## **Как надо готовить родителям ребенка к поступлению в детский сад**

Тренировать, буквально с самого рождения, систему адаптационных механизмов у ребенка и приучать его заблаговременно к таким условиям и ситуациям, в которых ему надо менять формы поведения.

Не обсуждать при малыше волнующие вас проблемы, связанные с детским садом.

Заранее узнать у участкового врача, какой тип адаптации возможен у ребенка по прогностическим критериям, и своевременно принять все меры при неудовлетворительном прогнозе.

Устранить устраняемые анамнестические факторы риска, связанные с условиями социальной среды.

Как можно раньше провести оздоровительные или корригирующие мероприятия, которые назначил врач.

Отправить в детский сад ребенка лишь при условии, что он здоров.

Не отдавать ребенка в детский сад в разгаре кризиса трех лет.

Заранее узнать все новые моменты в режиме дня в детском саду и их ввести в режим дня ребенка дома.

Повысить роль закаливающих мероприятий.

Оформить в детский сад по месту жительства.

Как можно раньше познакомить малыша с детьми в детском саду и с воспитателями группы, куда он в скором времени придет.

Стараться отдать его в группу сада, где у ребенка есть знакомые ровесники, с которыми он раньше играл дома или во дворе.

Настроить малыша как можно положительнее к его поступлению в детсад.

"Раскрыть секреты" малышу возможных навыков общения с детьми и взрослыми людьми.

Учить ребенка дома всем необходимым навыкам самообслуживания.

Не угрожать ребенку детским садом как наказанием за детские грехи, а также за непослушание.


Готовить вашего ребенка к временной разлуке с вами и дать понять ему, что это неизбежно лишь только потому, что он уже большой.

Не нервничать и не показывать свою тревогу накануне поступления ребенка в детский сад.

Планировать свой отпуск так, чтобы в первый месяц посещения ребенком нового организованного коллектива у вас была бы возможность оставлять его там не на целый день.

Все время объяснять ребенку, что он для вас, как прежде, дорог и любим.





## **Как надо вести себя родителям с ребенком, когда он начал впервые посещать детский сад.**

Настраивать ребенка на мажорный лад. Внушать ему, что это очень здорово, что он дорос до сада и стал таким большим.

Не оставлять его в дошкольном коллективе на целый день, как можно раньше забирать домой.

Создать спокойный, бесконфликтный климат для него в семье.

Щадить его ослабленную нервную систему.

Не увеличивать, а уменьшать нагрузку на нервную систему. На время прекратить походы в цирк, в театр, в гости. Намного сократить просмотр телевизионных передач.

Как можно раньше сообщить врачу и воспитателям о личностных особенностях малыша.

Не кутать своего ребенка, а одевать его так, как необходимо в соответствии с температурой в группе.

Создать в воскресные дни дома для него режим такой же, как и в детском учреждении.


Не реагировать на выходки ребенка и не наказывать его за детские капризы.

При выявленном изменении в обычном поведении ребенка как можно раньше обратиться к детскому врачу или психологу.

При выраженных невротических реакциях оставить малыша на несколько дней дома и выполнять все предписания специалиста.

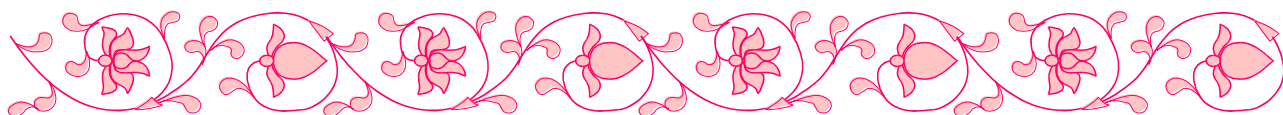


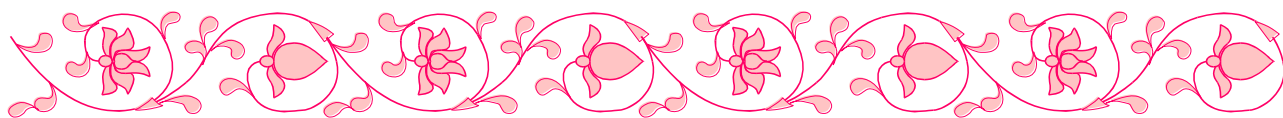




## Правила поведения взрослых в период адаптации

- В присутствии ребенка избегайте критических замечаний в адрес детского сада и его сотрудников.
- Старайтесь не нервничать, не показывать свою тревогу.
- В выходные дни резко не меняйте режим дня ребенка.
- Постоянно обращайтесь внимание на отклонения в поведении и здоровье малыша.
- Не отучайте от вредных привычек в период адаптации.
- Создайте спокойную, бесконфликтную обстановку в семье.
- Одевайте ребенка в сад опрятно, в соответствии с температурой воздуха в группе.
- Эмоционально поддерживайте малыша: чаще обнимайте, поглаживайте, называйте ласковыми именами.
- Будьте терпимее к капризам.
- Не наказывайте, «не пугайте» детским садом, забирайте вовремя.
- Когда ребенок привыкнет к новым условиям, не принимайте его слез при расставании всерьез – это может быть вызвано просто плохим настроением





**Анкета для родителей.  
« Адаптация детей к детскому саду»**

**1. Охотно ли ваш ребёнок посещает детский сад?**

- да
- нет
- иногда

**2. Вполне ли ваш ребёнок приспособился к режиму в детском саду?**

- да
- нет
- иногда

**3. Переживает ли ваш ребёнок свои успехи и неудачи в детском саду?**

- да
- нет
- иногда

**4. Часто ли ребёнок делится своими «детсадовскими» впечатлениями приходя из детского сада?**

- да
- нет
- иногда

**5. Каков преобладающий характер этих впечатлений?**

- положительный
- отрицательный
- свой вариант:

**6. Часто ли ребёнок жалуется на детей по группе, обижаются на них?**

- да
- нет
- иногда

**7. Часто ли ребёнок приходит из детского сада утомлённый, перенапряжённый?**

- да
- нет
- иногда

**8. Отмечаете ли Вы нарушение сна и пищеварения у ребёнка?**

- да
- нет
- иногда

**9. Закончите фразу: «Каждый раз , когда я прихожу в детский сад я радуюсь(чему)**

.....,  
**я огорчаюсь(чему)».....**

